



يونيو 2023

إحصائيات الدين الخارجي العمومي


مديرية الخزينة والمالية الخارجية

حجم الدين / توزيع حجم الدين

خدمة الدين / السحوبات

توقعات خدمة الدين على المدى المتوسط

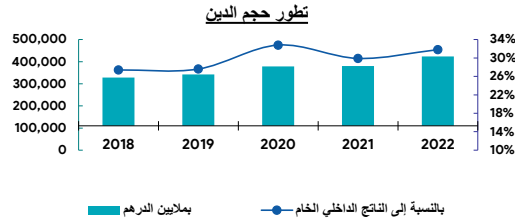
توقعات خدمة الدين على المدى القصير



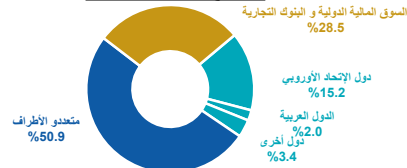
النشرة الإحصائية للدين الخارجي العمومي يونيو 2023

النشر المقبل: 29 دجنبر 2023

تاريخ النشر: 27 شتنبر 2023



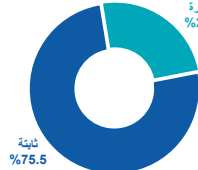
التوزيع حسب المقرضين



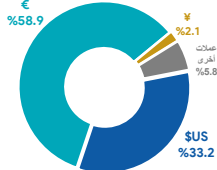
التوزيع حسب المدينين



التوزيع حسب أسعار الفائدة

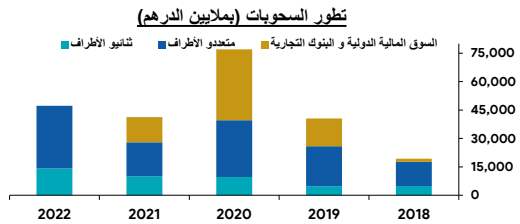
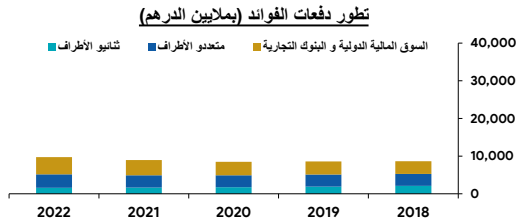
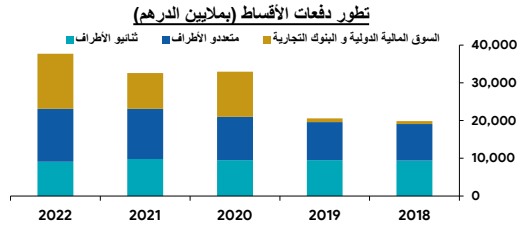


التوزيع حسب العملات



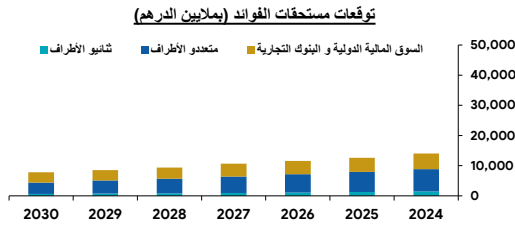
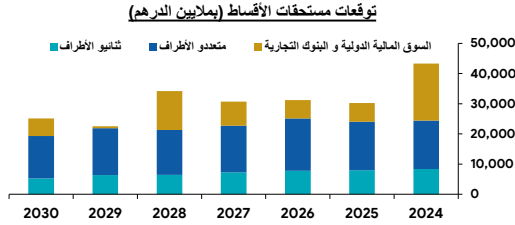
فصل 2-2023	فصل 1-2023	2022	2021	2020	2019	2018	
							أ- حجم الدين
430,451	444,916	423,601	380,624	378,189	342,130	327,731	القيمة بملايين الدرهم
39,792	40,022	37,960	36,193	34,585	31,783	29,923	القيمة بملايين الأورو
43,569	43,528	40,545	41,014	42,470	35,664	34,262	القيمة بملايين الدولار الأمريكي
		%31.8	%29.9	%32.8	%27.6	%27.4	بالنسبة إلى الناتج الداخلي الخام
							ب- توزيع حجم الدين (النسبة المئوية)
							أ- حسب الأجل (مدة الإقتراض الأصلية) والمقرضين
							متوسط و طويل الأجل
%100.0	%100.0	%100.0	%100.0	%100.0	%100.0	%100.0	الدين الثنائي
%20.6	%21.3	%22.8	%22.5	%23.3	%25.8	%28.6	دول الإتحاد الأوروبي
%15.2	%15.5	%16.5	%15.6	%16.3	%17.2	%19.0	الدول العربية
%2.0	%2.2	%2.4	%2.7	%2.8	%3.6	%4.0	دول أخرى
%3.4	%3.6	%3.9	%4.2	%4.2	%5.0	%5.6	المؤسسات الدولية
%50.9	%50.0	%52.4	%49.2	%48.9	%49.4	%48.7	السوق المالية الدولية و البنوك التجارية
%28.5	%28.7	%24.8	%28.3	%27.8	%24.8	%22.7	قصر الأجل
%0.0	%0.0	%0.0	%0.0	%0.0	%0.0	%0.0	ب- حسب الجهة المدينة
							الخزينة
%56.9	%56.8	%54.0	%53.5	%52.8	%47.2	%45.2	المؤسسات و المقاولات العمومية
%41.3	%41.4	%44.1	%45.0	%45.9	%51.6	%54.1	باقي المدينين
%1.8	%1.8	%1.9	%1.5	%1.3	%1.2	%0.7	المؤسسات المالية العمومية
%1.0	%1.0	%1.1	%0.7	%0.6	%0.6	%0.3	الجماعات الترابية
%0.6	%0.6	%0.6	%0.6	%0.5	%0.5	%0.3	المؤسسات ذات المنفعة العامة
%0.2	%0.2	%0.2	%0.2	%0.2	%0.1	%0.1	ج- حسب العملات
%33.2	%33.6	%30.0	%30.3	%29.6	%27.0	%28.3	الدولار الأمريكي
%58.9	%58.4	%61.8	%60.7	%60.9	%62.1	%59.7	الأورو
%2.1	%2.2	%2.5	%2.6	%3.0	%3.5	%3.8	الين الياباني
%5.8	%5.8	%5.7	%6.4	%6.5	%7.4	%8.2	عملات أخرى
							د- حسب أسعار الفائدة
%75.5	%75.3	%74.1	%76.2	%74.8	%75.1	%75.3	ثابتة
%24.5	%24.7	%25.9	%23.8	%25.2	%24.9	%24.7	متغيرة

النشرة الإحصائية للدين الخارجي العمومي يونيو 2023

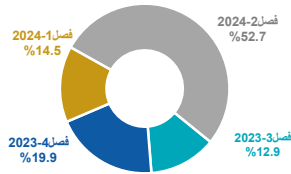


فصل 2023-2	فصل 2023-1	2022	2021	2020	2019	2018	
III- خدمة الدين (بملايين الدرهم)							
11,885	6,608	47,430	41,527	41,432	29,147	28,470	مجموع خدمة الدين
1,176	642	4,662	4,618	4,360	3,030	3,025	القيمة بملايين الدولار الأمريكي
		%6.4	%7.6	%9.2	%5.7	%5.8	بالنسبة إلى المداخل الجارية لميزان الأداءات
7,615	4,662	37,721	32,580	32,943	20,586	19,853	أصل الدين
2,686	1,609	9,106	9,837	9,528	9,531	9,424	الدين الثنائي
1,972	1,060	6,474	7,313	6,773	6,955	6,982	دول الإتحاد الأوروبي
582	105	1,448	1,324	1,150	815	722	الدول العربية
132	444	1,184	1,200	1,605	1,761	1,720	دول أخرى
4,721	2,589	14,040	13,261	11,469	10,071	9,673	المؤسسات الدولية
208	464	14,575	9,482	11,946	984	756	السوق المالية الدولية و البنوك التجارية
4,270	1,946	9,709	8,947	8,489	8,561	8,617	الفوائد
446	365	1,581	1,618	1,719	1,876	2,131	الدين الثنائي
317	202	1,018	1,058	1,080	1,157	1,378	دول الإتحاد الأوروبي
110	34	324	321	368	397	398	الدول العربية
19	129	239	240	271	322	355	دول أخرى
1,862	1,353	3,589	3,284	3,190	3,240	3,132	المؤسسات الدولية
1,962	228	4,539	4,045	3,580	3,445	3,354	السوق المالية الدولية و البنوك التجارية
VI- السحوبات (بملايين الدرهم)							
8,053	32,048	47,241	41,290	77,053	40,513	19,281	مجموع السحوبات
459	757	14,113	10,051	9,630	4,740	4,834	الدين الثنائي
417	589	12,803	7,589	8,816	4,414	3,607	دول الإتحاد الأوروبي
12	4	86	325	338	75	467	الدول العربية
30	164	1,224	2,137	476	251	760	دول أخرى
7,594	5,206	33,128	17,897	29,948	21,177	12,834	المؤسسات الدولية
0	26,085	0	13,342	37,475	14,596	1,613	السوق المالية الدولية و البنوك التجارية

النشرة الإحصائية للدين الخارجي العمومي يونيو 2023



توقعات خدمة الدين على المدى القصير



V- توقعات خدمة الدين بناء على الرصيد القائم (بملايين الدرهم)							
2030	2029	2028	2027	2026	2025	2024	
32,964	31,047	43,551	41,361	42,769	42,826	57,387	مجموع خدمة الدين
3,327	3,133	4,395	4,174	4,316	4,322	5,791	القيمة بملايين الدولار الأمريكي
25,139	22,539	34,163	30,688	31,221	30,227	43,321	أصل الدين
5,248	6,339	6,393	7,279	7,761	7,950	8,337	الدين الثنائي
3,843	4,819	4,871	5,331	5,433	5,591	5,904	دول الإتحاد الأوروبي
375	503	507	916	1,318	1,328	1,357	الدول العربية
1,030	1,017	1,015	1,032	1,010	1,031	1,076	دول أخرى
14,027	15,581	14,910	15,483	17,383	16,109	16,113	المؤسسات الدولية
5,864	619	12,860	7,926	6,077	6,168	18,871	السوق المالية الدولية و البنوك التجارية
7,825	8,508	9,388	10,673	11,548	12,599	14,066	الفوائد
645	747	850	973	1,107	1,263	1,466	الدين الثنائي
418	487	555	638	719	817	950	دول الإتحاد الأوروبي
58	72	87	109	148	188	228	الدول العربية
169	188	208	226	240	258	288	دول أخرى
3,774	4,381	4,806	5,416	6,075	6,715	7,385	المؤسسات الدولية
3,406	3,380	3,732	4,284	4,366	4,621	5,215	السوق المالية الدولية و البنوك التجارية

IV- توقعات خدمة الدين على المدى القصير (بملايين الدرهم)							
فصل 2-2024	فصل 1-2024	فصل 4-2023	فصل 3-2023	شهر 09-2023	شهر 08-2023	شهر 07-2023	
29,810	8,199	11,227	7,289	3,179	1,930	2,180	مجموع خدمة الدين
3,008	827	1,133	736	321	195	220	القيمة بملايين الدولار الأمريكي
25,335	5,264	7,234	4,593	1,847	1,274	1,472	أصل الدين
4,475	2,935	3,993	2,696	1,332	656	708	الفوائد

برنامج النشر : يتم تحديث البيانات ربع سنويا داخل أجل ثلاثة أشهر.
المصدر : مديرية الخزينة والمالية الخارجية (قطب الدين).
الموقع على الانترنت : <http://www.finances.gov.ma>